

#МЫСЧИТАЕМ | выпуск 7

ПРЕЗЕНТАЦИЯ РЕЗУЛЬТАТОВ ИССЛЕДОВАНИЯ
АУДИТОРИИ 10–18 ЛЕТ

Даты проведения
полевых работ
март — апрель
2022

Российские школьники

о буллинге и патриотизме
в новых реалиях



ЦЕЛЕВАЯ АУДИТОРИЯ
Граждане РФ от 10 до 18 лет
География: 66 регионов РФ

МЕТОДОЛОГИЯ ИССЛЕДОВАНИЯ
Количественный этап: телефонные и личные интервью
Объем выборки: 1000 респондентов



**МИХАЙЛОВ
И ПАРТНЁРЫ**
АНАЛИТИКА



▲ +2 п.п.



Чем могут гордиться люди в нашей стране?

(в процентах)

Армией / обороной страны	19	▲ +14
Выдающимися личностями	11	▲ +9
Народом, человеческими качествами	11	▼ -1
Политической системой / Политиками	8	▲ +3
Наукой и технологиями	8	▲ +3
Ресурсами/ природными богатствами	6	▲ +1
Большой территорией	6	▼ -5
Историей/ Заслугами прошлого	5	▼ -5
Родиной / Нацией / Страной	5	▲ +2
Внешней политикой	5	▲ +2
Творческими достижениями	4	▲ +2

По сравнению с данными опроса [#МЫ СЧИТАЕМ](#) Выпуск 2, октябрь 2019 г.

Что бы вы хотели улучшить в России?

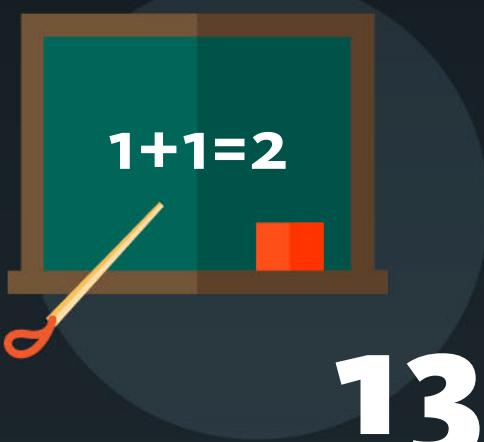
(в процентах)



УРОВЕНЬ ЖИЗНИ
НАСЕЛЕНИЯ




РАЗВИТИЕ
ЭКОНОМИКИ



СИСТЕМУ
ОБРАЗОВАНИЯ




ЭКОЛОГИЮ,
ЧИСТОТУ



ДОРОГИ,
ТРАНСПОРТНУЮ СИСТЕМУ




МЕДИЦИНУ




РАБОТУ
ПРАВИТЕЛЬСТВА




СОЦИАЛЬНУЮ
ПОЛИТИКУ



БЛАГОУСТРОЙСТВО
ГОРОДОВ, ТЕРРИТОРИЙ



ОТНОШЕНИЯ
С ДРУГИМИ СТРАНАМИ

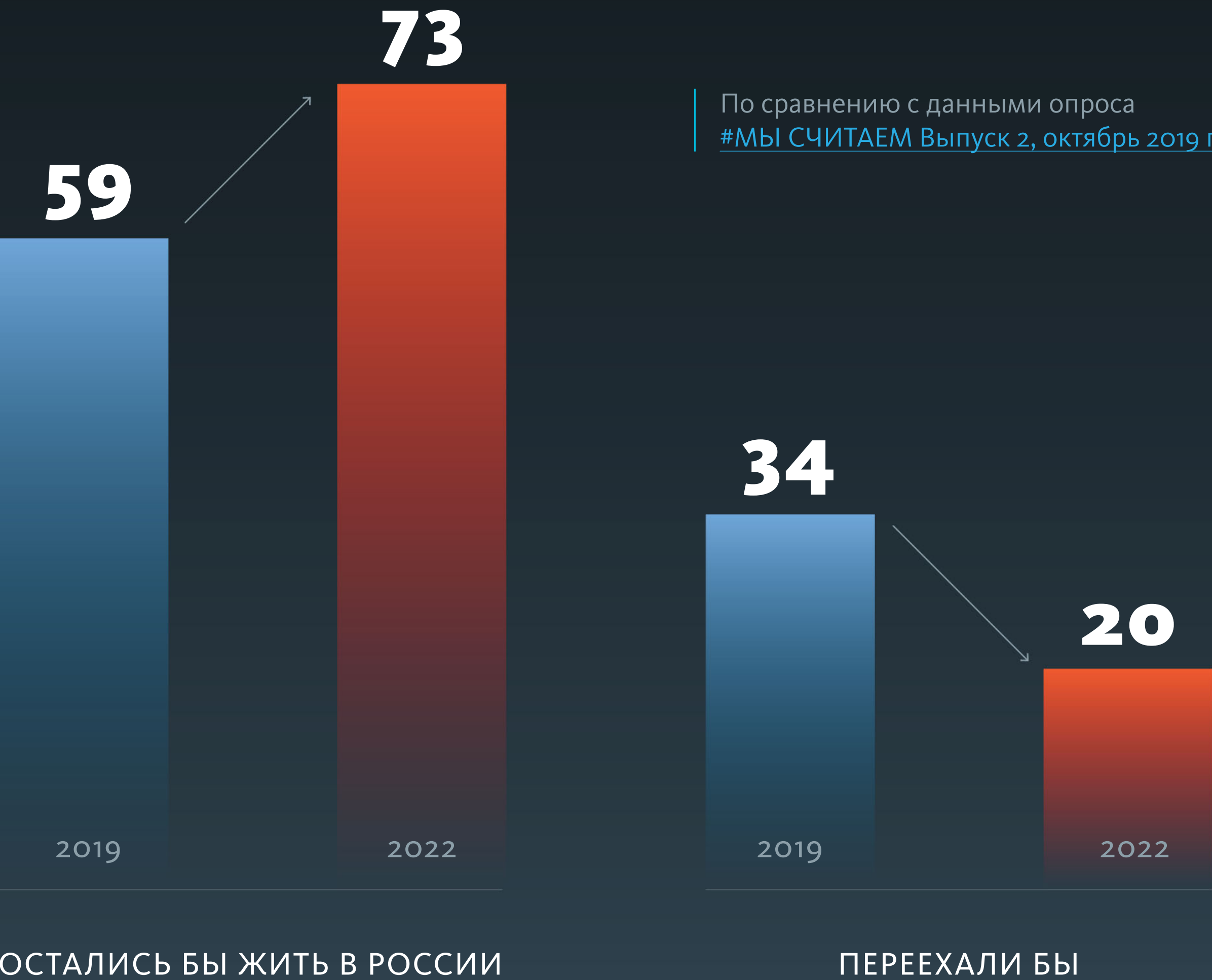


ИСКОРЕНИТЬ
КОРРУПЦИЮ

По сравнению с данными опроса [#МЫ СЧИТАЕМ](#) Выпуск 2, октябрь 2019 г.

Вы бы переехали в другую страну или остались жить в России?

(в процентах)



В какую страну переехали бы?

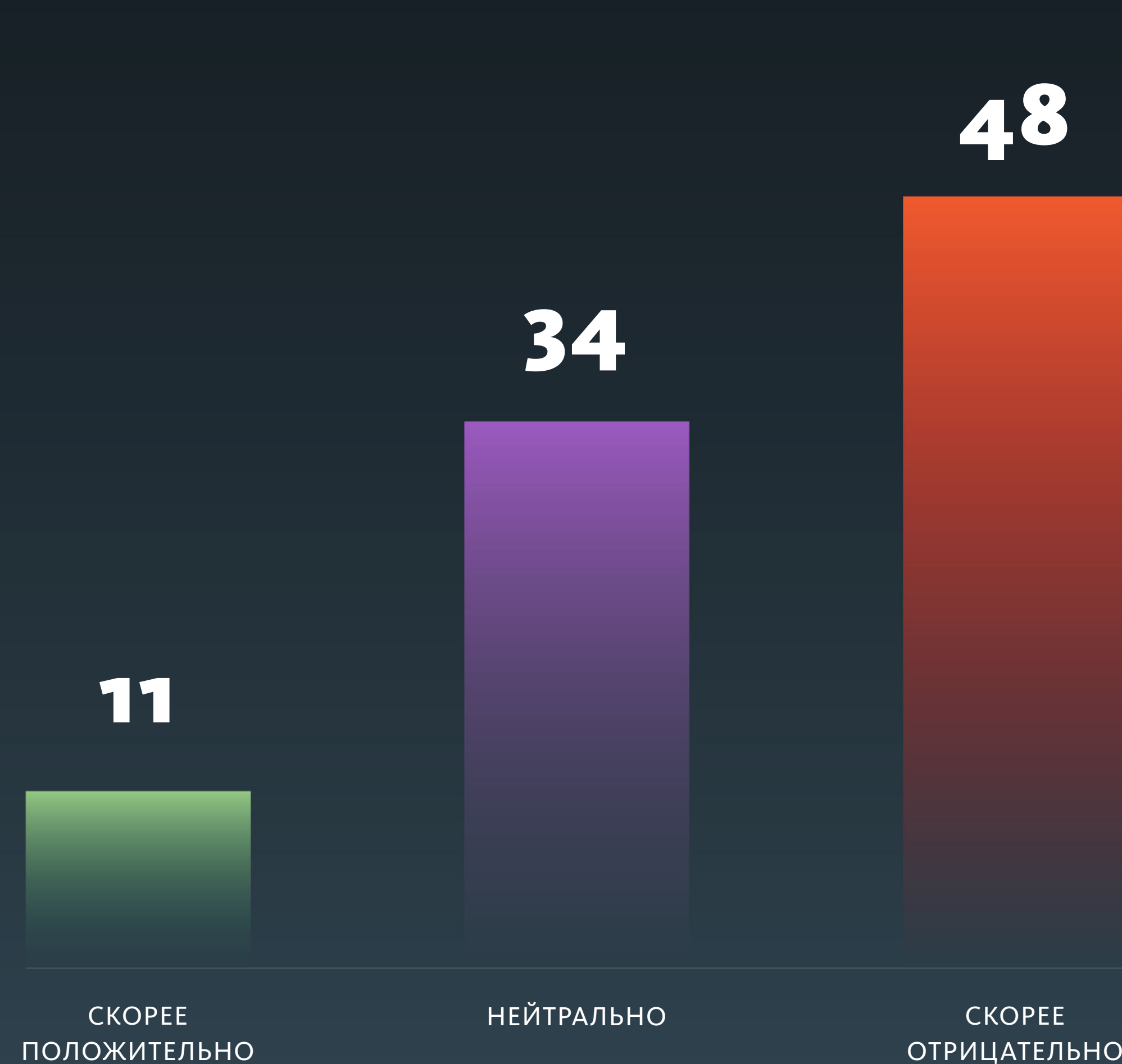
(в процентах от тех, кто хочет переехать)




Как вы считаете...

как сейчас относятся в большинстве стран мира к России и русским?

(в процентах)



какие страны относятся к нам лучше?



КИТАЙ



ИНДИЯ



БЕЛАРУСЬ



ЯПОНИЯ



КАЗАХСТАН




СЕРБИЯ

а какие хуже?



США



УКРАИНА



ВЕЛИКОБРИТАНИЯ




ГЕРМАНИЯ



ФРАНЦИЯ



ПОЛЬША



На фоне общей ситуации уровень буллинга снижается

37%

отметили
случаи буллинга

▼ -15 п.п.

По сравнению с данными опроса
[#МЫ СЧИТАЕМ Выпуск 2, октябрь 2019 г.](#)

52%

в 2019 году

Что повлияло на снижение уровня буллинга?

(мнение экспертов и родителей)

Переход на дистанционный формат обучения и последующий выход из него

В период онлайн обучения дети несколько разобщились, реже общались друг с другом, соответственно, у них стало меньше поводов для конфликтов и драк

Общее смещение сферы интересов в онлайн

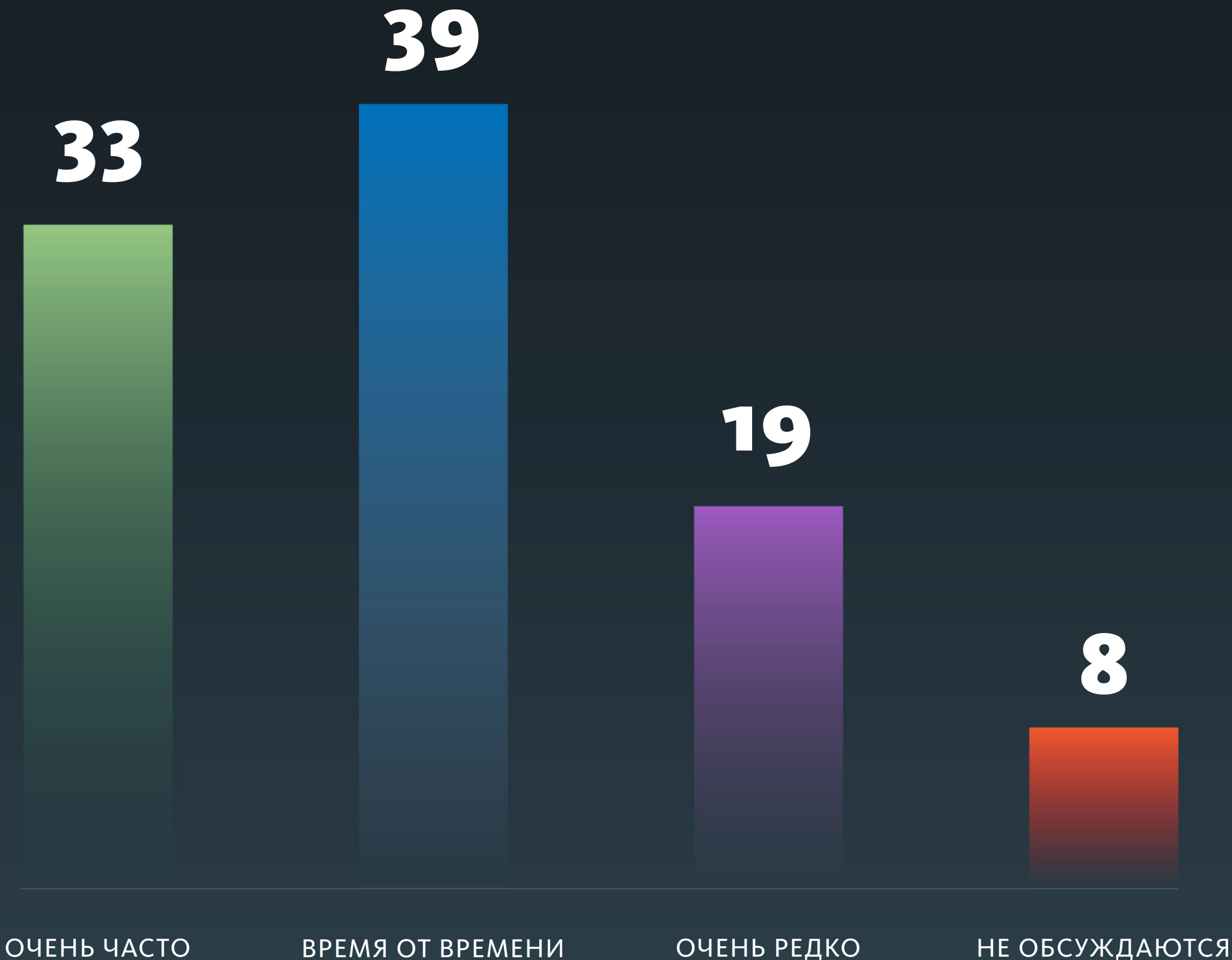
Дети стали меньше общаться с одноклассниками и чаще заводить друзей в сети. В связи с чем наблюдается рост кибербуллинга при снижении физической агрессии

Политическая ситуация

Внешнее давление на страну, санкции, международная агрессия способствует большей сплоченности как среди взрослого населения, так и среди детей и подростков

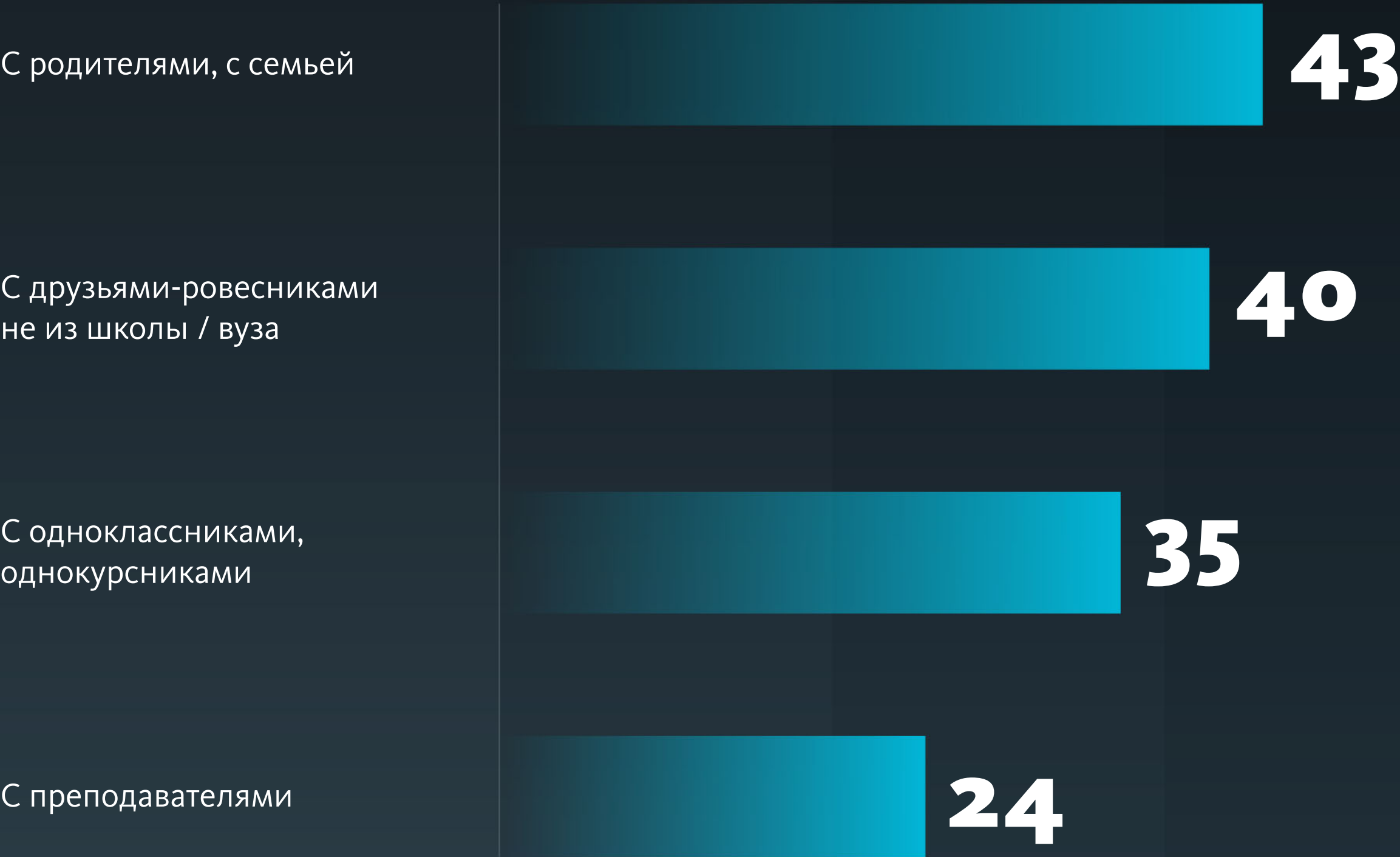
Как часто в вашем окружении обсуждаются темы, связанные с СВО?

(в процентах)



С кем чаще всего обсуждаются темы, связанные с СВО?

(в процентах от тех, кто обсуждает тему)



11%


отметили случаи агрессии
или травли из-за разницы
в отношении к событиям,
связанным с СВО

В какой форме проявлялась агрессия?

(в процентах от тех, кто сталкивался)



80 В СЛОВЕСНОЙ
ФОРМЕ



21 КОММЕНТАРИИ
В ИНТЕРНЕТЕ



20 В ФИЗИЧЕСКОЙ
ФОРМЕ

Из-за чего возникал конфликт?

(в процентах от тех, кто отметил случаи агрессии или травли)

Разные мнения,
разногласия (без уточнения)

37

Споры: кто прав,
кто сильнее, кто за кого

11

Отношение к России и СВО

8

Перешло с личных разногласий
на тему СВО

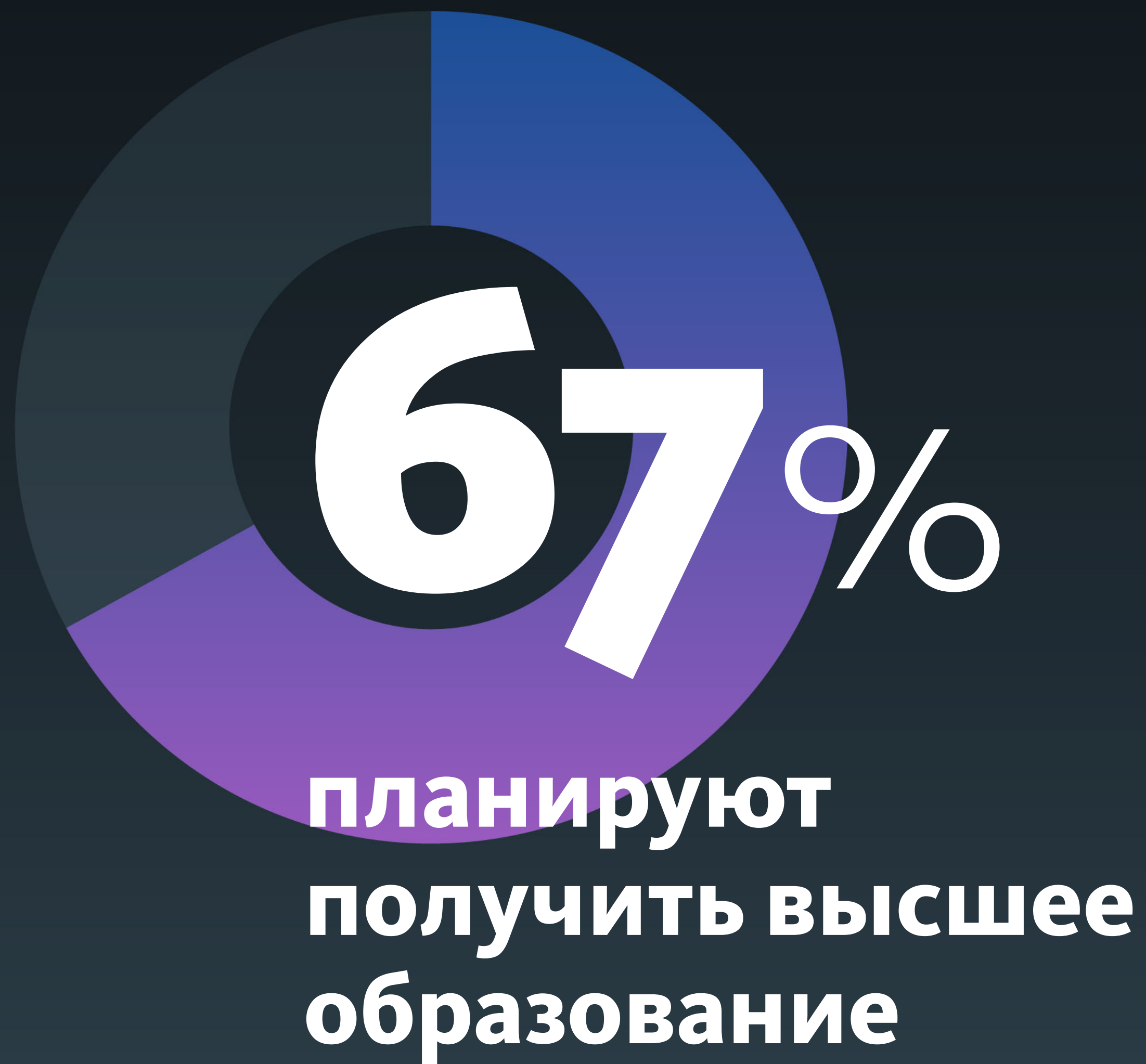
8

Национальность
участника конфликта

6

Отношение к Украине

4

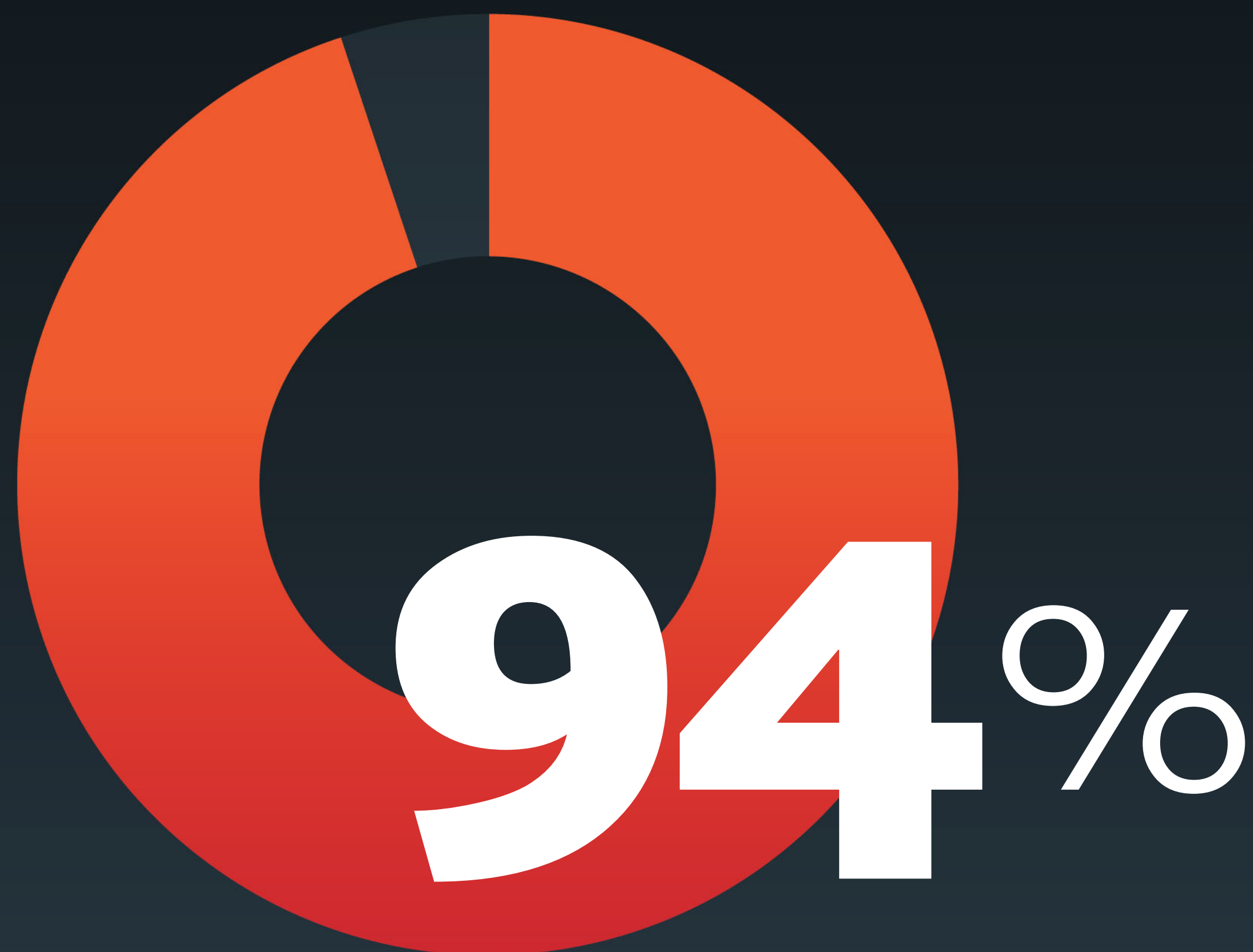


Кем хотят стать?

(в процентах)









По сравнению с данными опроса [#МЫ СЧИТАЕМ Выпуск 2, октябрь 2019 г.](#)



**считают важным
изучение иностранных
языков**

Какие языки надо учить?

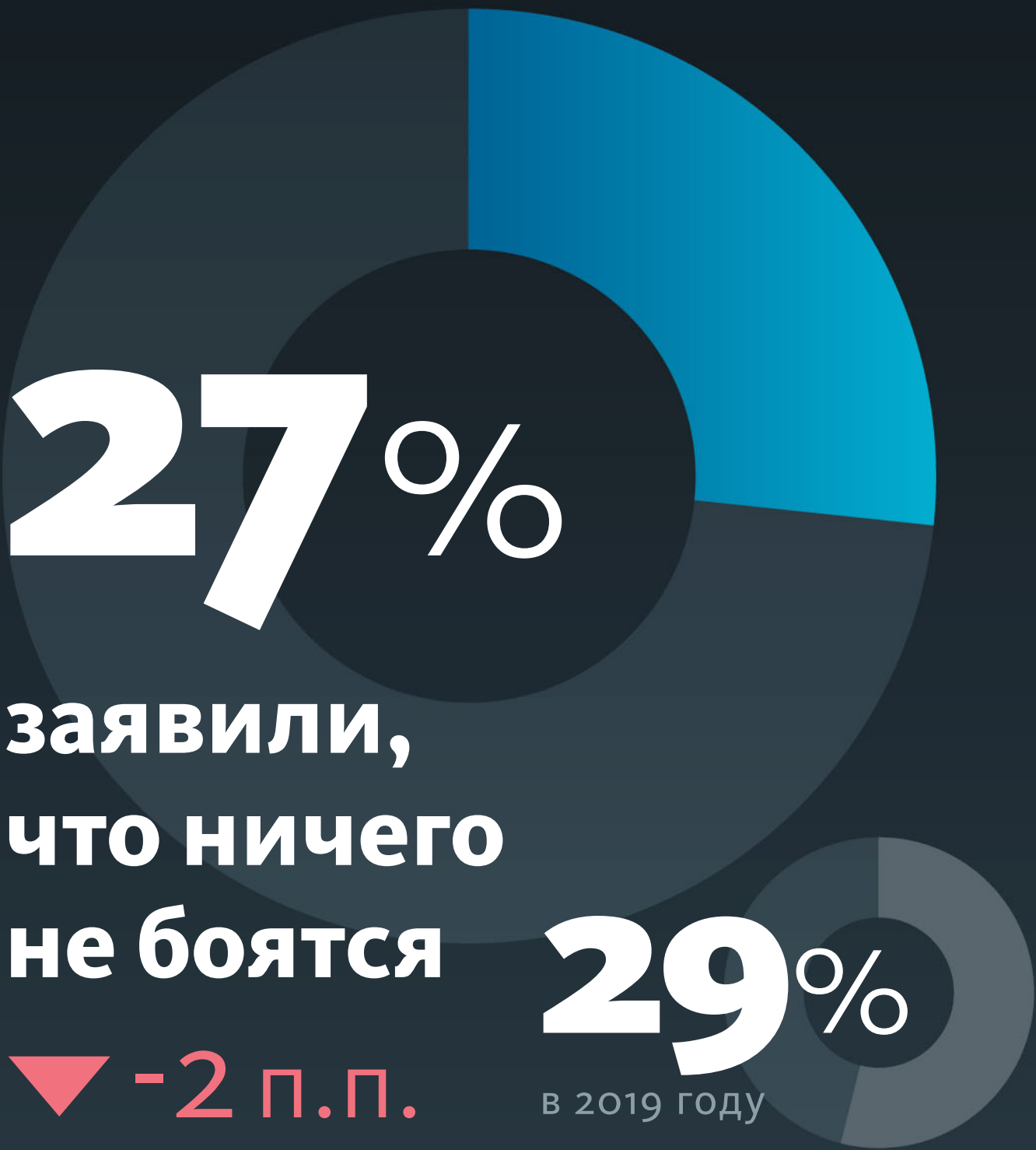
(в процентах от тех, кто считает важным)

	Английский	97
	Китайский	15
	Немецкий	13
	Французский	9
	Испанский	2
	Корейский	1
	Японский	1

ОТКРЫТЫЙ ВОПРОС

Чего вы боитесь ?

(в процентах)

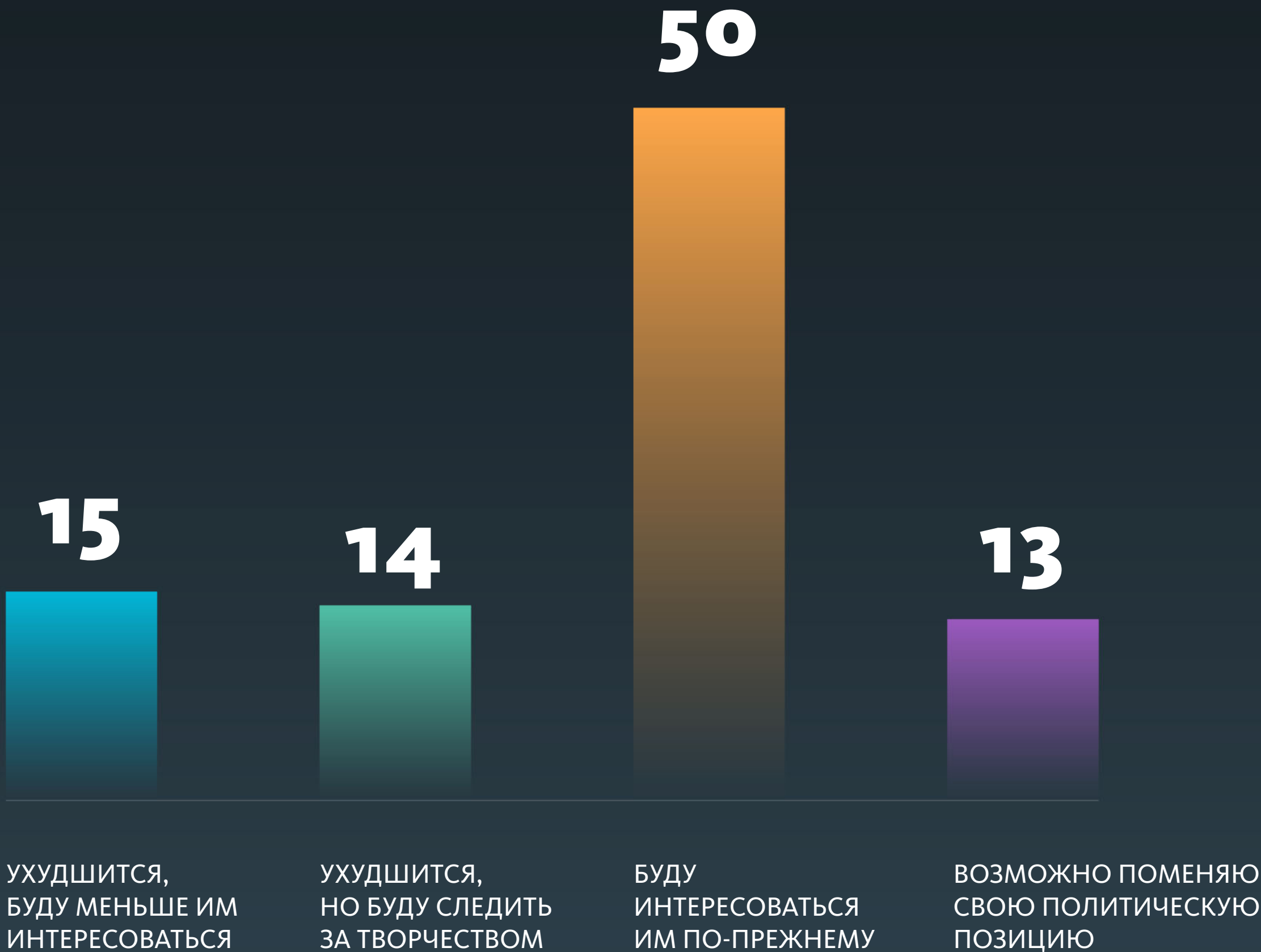


По сравнению с данными опроса
[#МЫ СЧИТАЕМ](#) Выпуск 2, октябрь 2019 г.



Как изменится ваше отношение к знаменитости, если узнаете, что его/её политическая позиция отличается от вашей?

(в процентах)

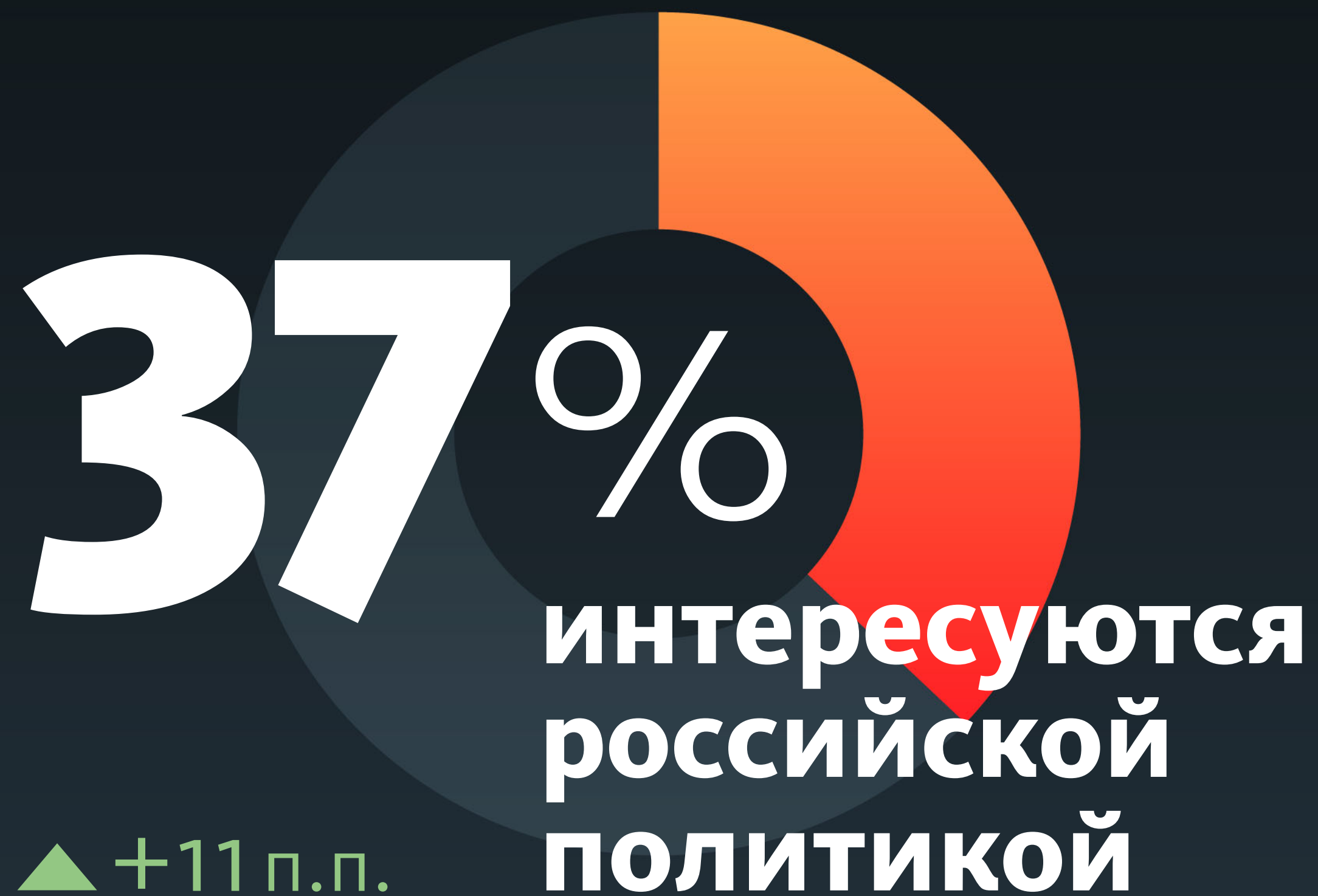


ОТКРЫТЫЙ ВОПРОС

Кто из знаменитостей вам нравится, вызывает симпатию или уважение?

(в процентах)





ОТКРЫТЫЙ ВОПРОС

Какие российские политики вызывают симпатию или уважение?

(в процентах)



Владимир
Путин

39 ▲ +24



Владимир
Жириновский

10% ▲ +3



Сергей
Лавров

2 ▲ +1



Дмитрий
Медведев

2 ▼ -1

По сравнению с данными опроса [#МЫ СЧИТАЕМ](#) Выпуск 2, октябрь 2019 г.

Указаны политики, названные 2% и более респондентов



**МИХАЙЛОВ
И ПАРТНЁРЫ**
АНАЛИТИКА

Россия, Москва, 125284,
Ленинградский проспект, 31А, стр. 1,
Бизнес центр «Монарх», 23 этаж

✉ info@m-p-a.ru

vk vk.com/mp_analitica

Все данные, размещенные в настоящем документе, охраняются в соответствии с законодательством Российской Федерации об авторском праве, при использовании кем-либо в какой бы то ни было форме, в том числе воспроизведении, распространении, переработке обязательно упоминание:

«Исследование проведено Агентством "МИХАЙЛОВ И ПАРТНЁРЫ. АНАЛИТИКА" в рамках проекта #МЫСЧИТАЕМ»
или «Исследование проведено ООО «МП АНАЛИТИКА» в рамках проекта #МЫСЧИТАЕМ»