


ПРОЕКТ «МЫ СЧИТАЕМ»



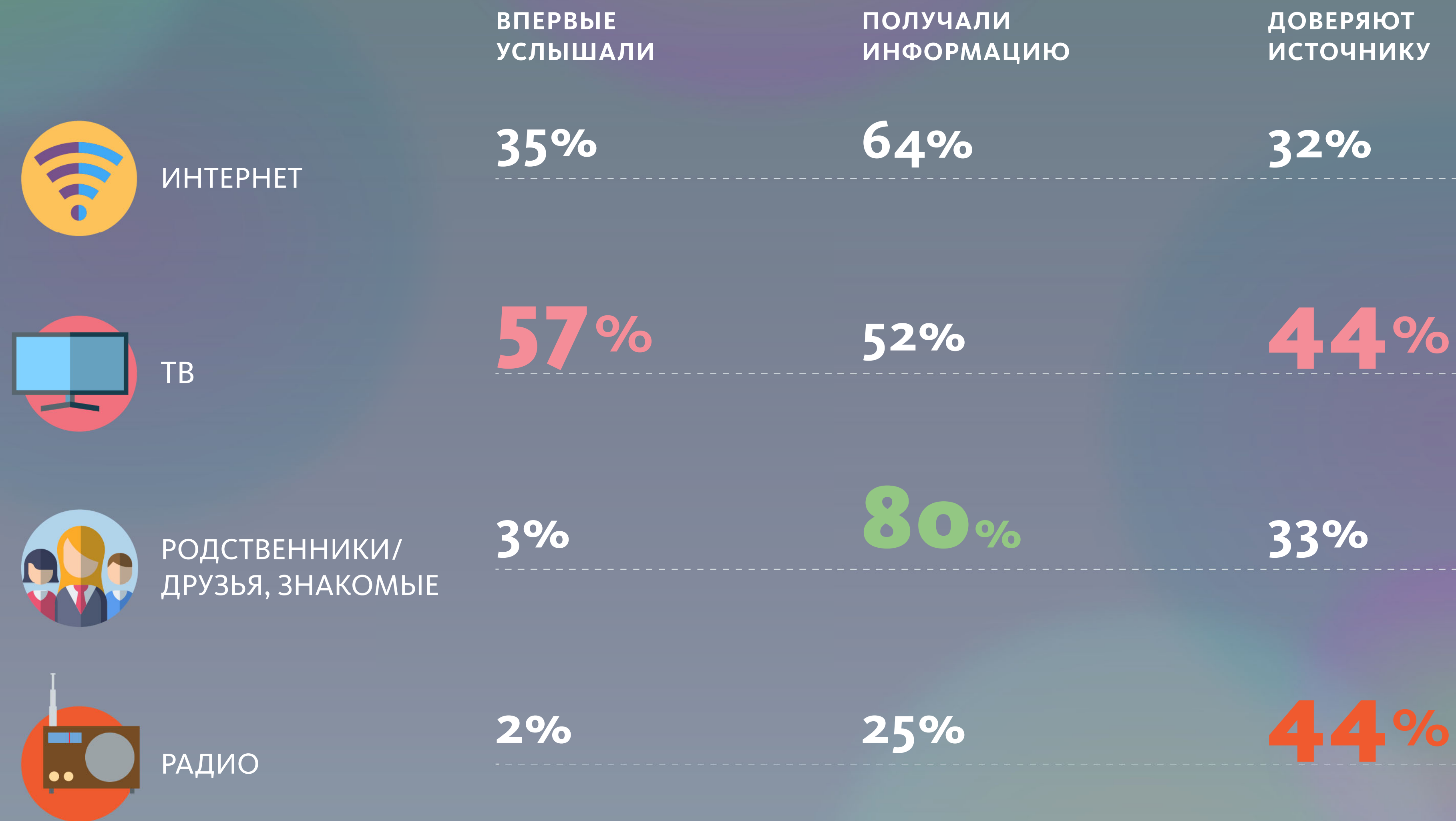
СОЦИОЛОГИЧЕСКОЕ ИССЛЕДОВАНИЕ

# КОРОНАВИРУС— МИФЫ И ЛЕГЕНДЫ




**МИХАЙЛОВ  
И ПАРТНЁРЫ**  
АНАЛИТИКА

# ИЗ КАКИХ ИСТОЧНИКОВ ИНФОРМАЦИИ ВЫ УЗНАЛИ О ВИРУСЕ?



Всероссийский комбинированный опрос. Объем выборки – 1500 интервью.



МИХАЙЛОВ  
И ПАРТНЁРЫ  
АНАЛИТИКА

# КАК ВЫ СЧИТАЕТЕ, ИНФОРМАЦИЯ В СМИ ОБ ОПАСНОСТИ КОРОНАВИРУСНОЙ ИНФЕКЦИИ...?



Всероссийский комбинированный опрос. Объем выборки – 1500 интервью.



**МИХАЙЛОВ  
И ПАРТНЁРЫ**  
АНАЛИТИКА

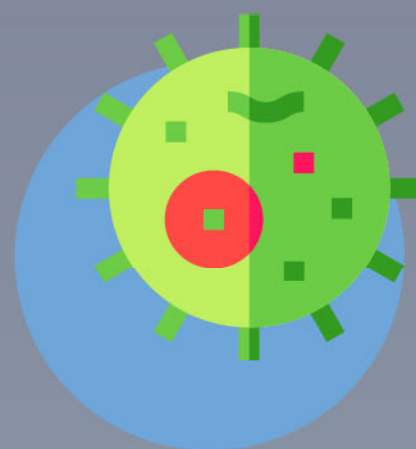
# КАКАЯ ГИПОТЕЗА О ПРОИСХОЖДЕНИИ ВИРУСА БОЛЬШЕ ПОХОЖА НА ВЫДУМКУ, А КАКАЯ — НА ПРАВДУ?



ИСТОЧНИКОМ ВИРУСА ЯВЛЯЕТСЯ УПОТРЕБЛЕНИЕ В ПИЩУ МЯСА ДИКИХ ЖИВОТНЫХ



ВИРУС БЫЛ СИНТЕЗИРОВАН В СПЕЦИАЛЬНЫХ ЛАБОРАТОРИЯХ




ЭТО ОБЫЧНАЯ МУТАЦИЯ РАНЕЕ ИЗВЕСТНОГО ВИРУСА



МИХАЙЛОВ  
И ПАРТНЁРЫ  
АНАЛИТИКА


# ЕСЛИ ВЫ СЧИТАЕТЕ, ЧТО ВИРУС МОГ БЫТЬ СИНТЕЗИРОВАН, КТО ЗА ЭТИМ СТОИТ?



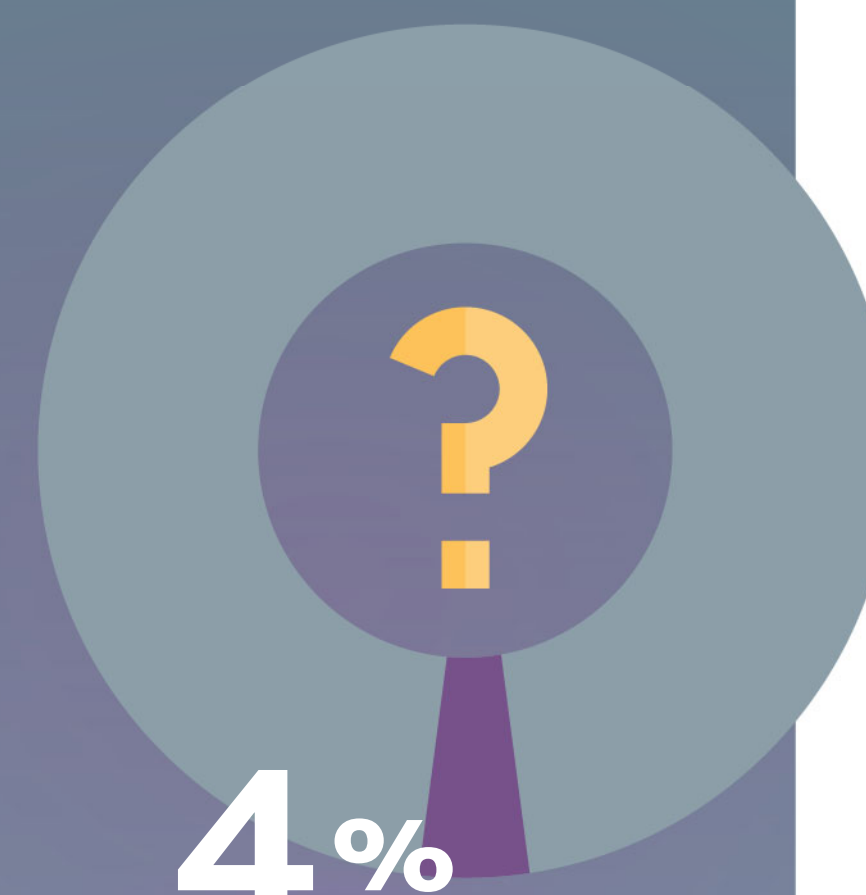
ЛАБОРАТОРИИ,  
ФИНАНСИРУЕМЫЕ  
НА ГОСУДАРСТВЕННОМ  
УРОВНЕ



ПРЕСТУПНАЯ  
ОРГАНИЗАЦИЯ



ЧАСТНАЯ  
КОМПАНИЯ



ДРУГОЕ



МИХАЙЛОВ  
И ПАРТНЁРЫ  
АНАЛИТИКА

# ЕСЛИ ВЫ СЧИТАЕТЕ, ЧТО ВИРУС БЫЛ СИНТЕЗИРОВАН С КАКОЙ ЦЕЛЬЮ МОГЛИ ПРОВОДИТЬСЯ РАЗРАБОТКИ?

37%

СНИЗИТЬ ЧИСЛЕННОСТЬ НАСЕЛЕНИЯ КИТАЯ ИЛИ ПРОТИВ КИТАЯ В ЦЕЛОМ

21%

НАУЧНЫЕ ЦЕЛИ, ИЗУЧЕНИЕ ВИРУСОВ

2%

ЭТО РАЗРАБОТКИ США, НАПРАВЛЕННЫЕ ПРОТИВ ДРУГИХ СТРАН

36%

СНИЗИТЬ ЧИСЛЕННОСТЬ ПОЖИЛОГО НАСЕЛЕНИЯ ПЛАНЕТЫ

13%

РАЗРАБОТКА ВАКЦИН ПРОТИВ ДРУГИХ ВИРУСОВ

2%

РАЗРАБОТКА ОРУЖИЯ

22%

ЭТО КИТАЙСКИЕ РАЗРАБОТКИ, НАПРАВЛЕННЫЕ ПРОТИВ ДРУГИХ СТРАН

5%

НАНЕСЕНИЕ УЩЕРБА ЭКОНОМИКЕ ИЛИ ПОЛИТИЧЕСКИЕ ЦЕЛИ

2%

УМЕНЬШЕНИЕ ЧИСЛЕННОСТИ НАСЕЛЕНИЯ ВСЕХ ВОЗРАСТОВ И СТРАН

1%

ТЕРРОРИСТИЧЕСКИЕ, ПРЕСТУПНЫЕ ЦЕЛИ

1%

ПРОТИВ РОССИИ В ЦЕЛОМ

1%

ПРОТИВ НЕФТЕДОБЫВАЮЩИХ СТРАН


15%

СКАЗАЛИ, ЧТО ПОЯВЛЕНИЕ КОРОНАВИРУСНОЙ ИНФЕКЦИИ УХУДШИЛО ОТНОШЕНИЕ К КИТАЮ



# ЧТО БЫ ВЫ СДЕЛАЛИ, ЕСЛИ ОБНАРУЖИЛИ СИМПТОМЫ ВИРУСА?

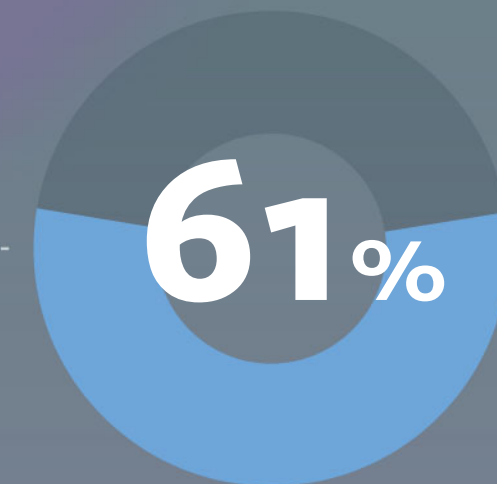
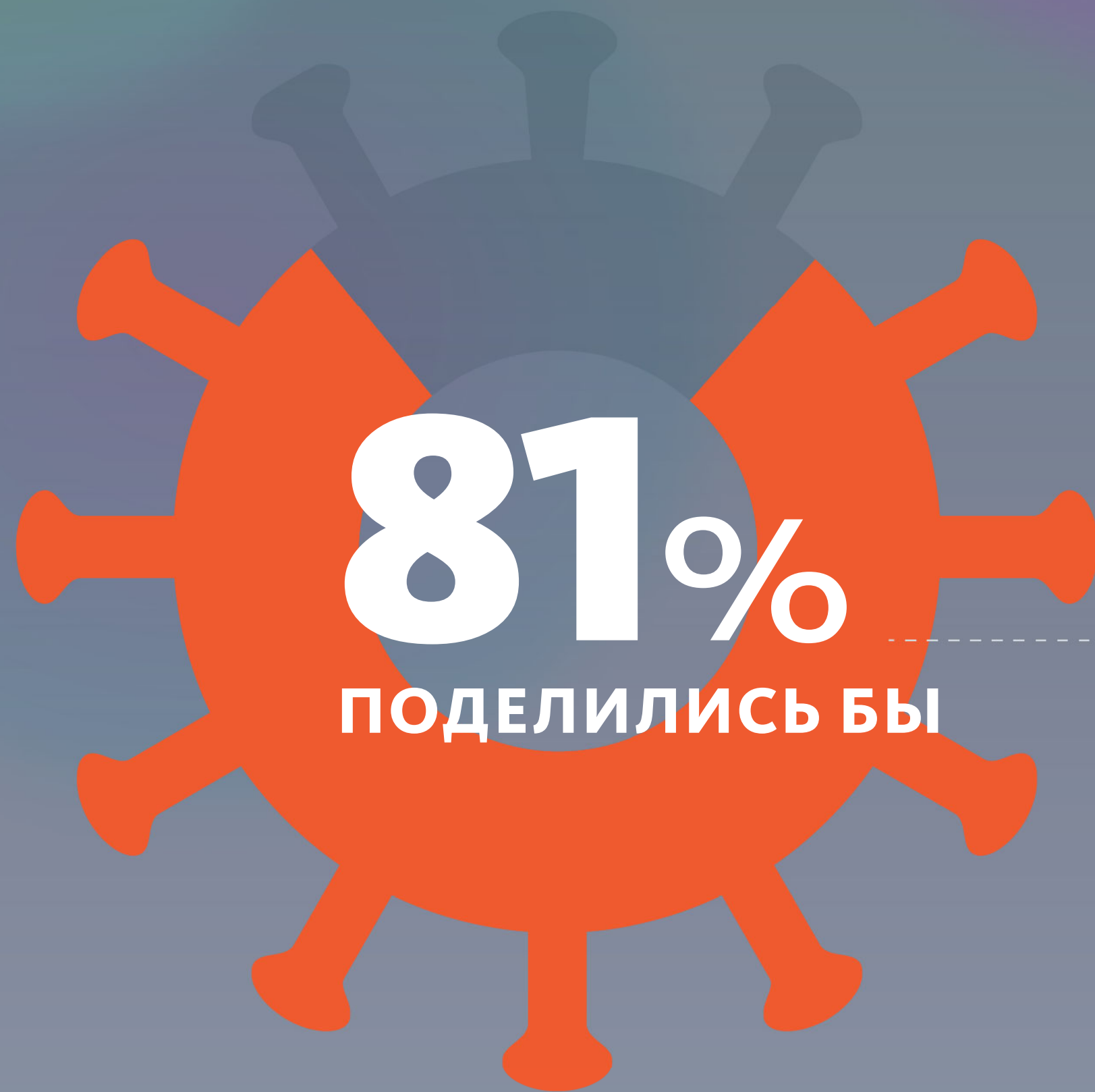
ОБРАТИЛИСЬ БЫ  
ЗА МЕДИЦИНСКОЙ ПОМОЩЬЮ



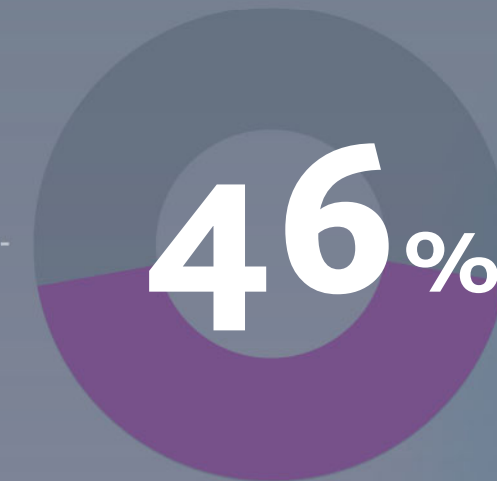
РАССКАЗАЛИ БЫ БЛИЗКИМ  
И ДРУЗЬЯМ



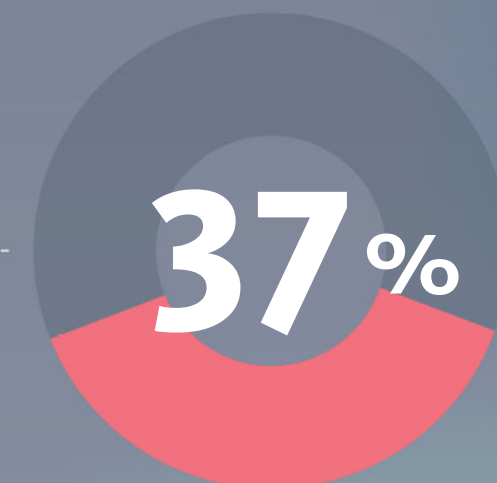
# ПОДЕЛИЛИСЬ БЫ ВЫ ИНФОРМАЦИЕЙ О ТОМ, ЧТО КТО-ТО ИЗ ЗНАКОМЫХ БОЛЕН COVID-19?



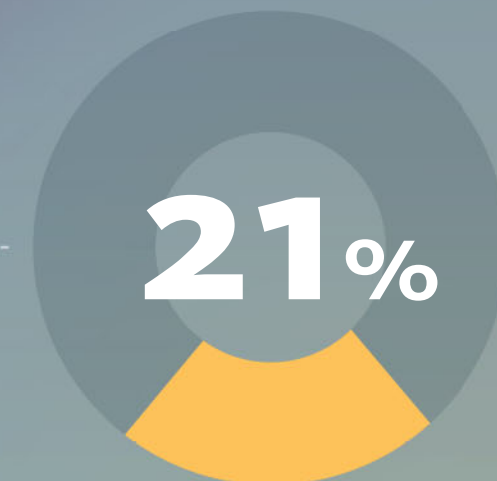
С РОДСТВЕННИКАМИ



ДОНЕС БЫ  
В МЕДИЦИНСКОЕ  
УЧРЕЖДЕНИЕ



С ДРУЗЬЯМИ  
ИЛИ ЗНАКОМЫМИ

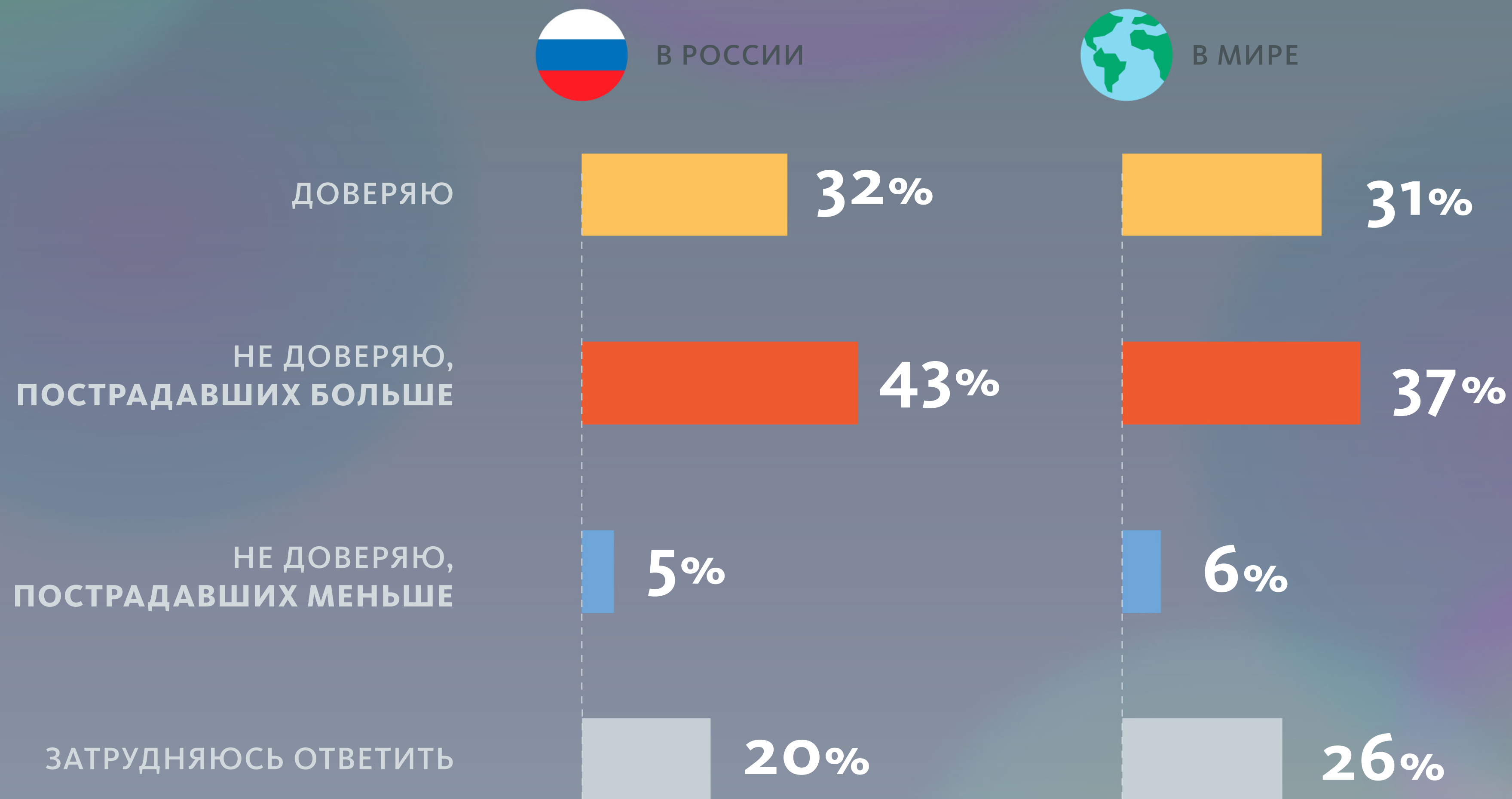


С КОЛЛЕГАМИ





# ДОВЕРЯЕТЕ ЛИ ВЫ ОФИЦИАЛЬНОЙ СТАТИСТИКЕ ОТНОСИТЕЛЬНО КОЛИЧЕСТВА ПОСТРАДАВШИХ?



Всероссийский комбинированный опрос. Объем выборки – 1500 интервью.



**МИХАЙЛОВ  
И ПАРТНЁРЫ**  
АНАЛИТИКА

# КАК ПОВЛИЯЛО РАСПРОСТРАНЕНИЕ ЭПИДЕМИИ НА ВАШИ ПЛАНЫ?




Всероссийский комбинированный опрос. Объем выборки – 1500 интервью.

Опрос жителей Москвы.  
Выборка – 1000 респондентов



**МИХАЙЛОВ  
И ПАРТНЁРЫ**  
АНАЛИТИКА

# КАКИЕ МЕРЫ ВЫ СТАЛИ ПРЕДПРИНИМАТЬ ЗА ПОСЛЕДНИЙ МЕСЯЦ?



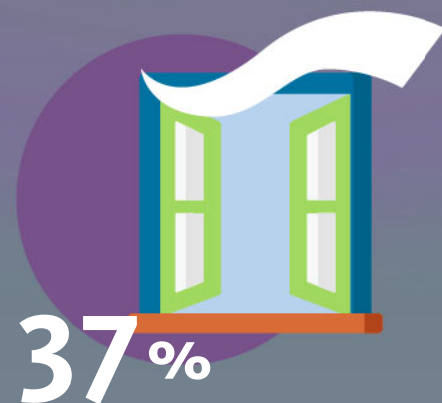
63%

ЧАЩЕ МЫТЬ РУКИ




49%

НЕ ПОСЕЩАТЬ  
МЕСТА МАССОВОГО  
СКОПЛЕНИЯ ЛЮДЕЙ




37%

ЧАЩЕ ПРОВЕТРИВАТЬ  
ПОМЕЩЕНИЯ



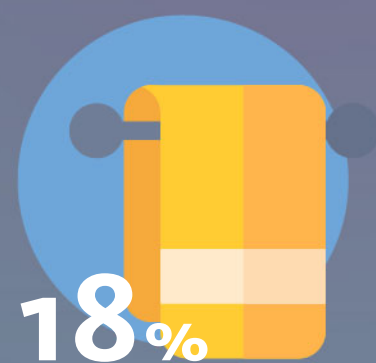
27%

РЕЖЕ ПОЛЬЗОВАТЬСЯ  
ОБЩЕСТВЕННЫМ  
ТРАНСПОРТОМ



24%

ЧАЩЕ ПРОВОДИТЬ  
ВЛАЖНУЮ УБОРКУ  
ПОМЕЩЕНИЙ



18%

ПОЛЬЗОВАТЬСЯ  
НА РАБОТЕ ЛИЧНЫМ  
ПОЛОТЕНЦЕМ ДЛЯ РУК



13%

НОСИТЬ  
МЕДИЦИНСКУЮ  
МАСКУ



11%

ПРИНИМАТЬ  
ПРОТИВОВИРУСНЫЕ  
ПРЕПАРАТЫ



9%

РЕГУЛЯРНО ИЗМЕРЯТЬ  
ТЕМПЕРАТУРУ ТЕЛА

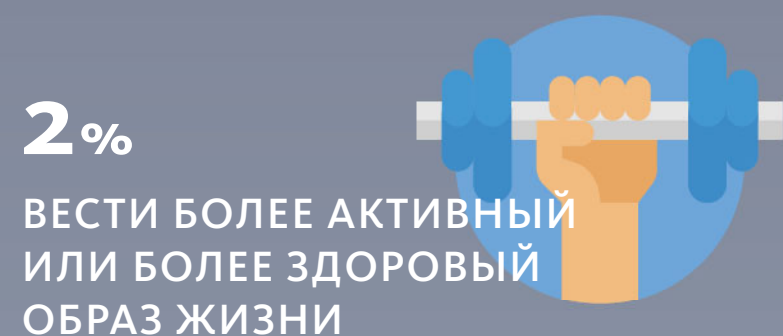


9%

ПРИНИМАТЬ  
КОНТРАСТНЫЙ ДУШ  
ИЛИ ДЕЛАТЬ ЗАРЯДКУ



10%  
НИЧЕГО




2%

ВЕСТИ БОЛЕЕ АКТИВНЫЙ  
ИЛИ БОЛЕЕ ЗДОРОВЫЙ  
ОБРАЗ ЖИЗНИ



1%

БОЛЬШЕ  
ПОТРЕБЛЯТЬ ЧЕСНОК



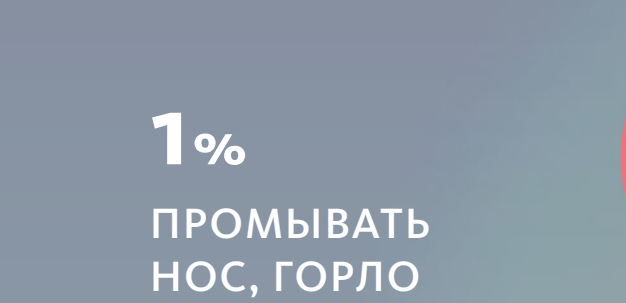
1%

ДЕЗИНФЕЦИРОВАТЬ  
ПОМЕЩЕНИЕ



1%

ИСПОЛЬЗОВАТЬ  
АНТИСЕПТИК




1%

ПРОМЫВАТЬ  
НОС, ГОРЛО



1%

УВЕЛИЧИЛ ПОТРЕБЛЕНИЕ  
АЛКОГОЛЬНЫХ НАПИТКОВ



МИХАЙЛОВ  
И ПАРТНЁРЫ  
АНАЛИТИКА

# СКОЛЬКО ЛЮДЕЙ НАХОДЯТСЯ НА КАРАНТИНЕ?



**ПО ВСЕЙ РОССИИ  
НА КАРАНТИНЕ**


**12%**

ИЗ НИХ

**В МОСКВЕ  
НА КАРАНТИНЕ**

**22%**

ИЗ НИХ



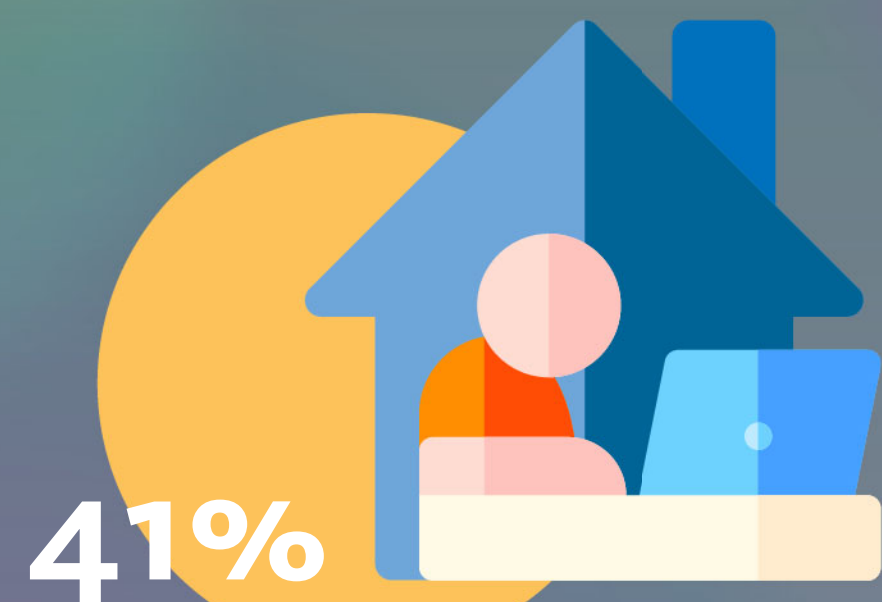
Всероссийский телефонный опрос. Объем выборки – 1600 интервью.

Опрос жителей Москвы.  
Выборка – 1000 респондентов



**МИХАЙЛОВ  
И ПАРТНЁРЫ**  
АНАЛИТИКА

# ЧЕМ ЗАНИМАЮТСЯ НА КАРАНТИНЕ?




41%

УДАЛЕННАЯ РАБОТА



12%

ДИСТАНЦИОННОЕ ОБУЧЕНИЕ



12%

ПРОСТО СИДИМ ДОМА



8%

РАБОТА ПО ДОМУ



7%

ОБЩЕНИЕ С СЕМЬЕЙ




7%

ПРОГУЛКИ



6%

ЗАНЯТИЯ СПОРТОМ




6%

САМОРАЗВИТИЕ



5%

ОТДЫХ



5%

ПРОСМОТР ФИЛЬМОВ, МУЛЬТФИЛЬМОВ




4%

ЧТЕНИЕ КНИГ



3%

РЕМОНТ




3%

ХОББИ



2%

В ИНТЕРНЕТЕ/  
ЗА КОМПЬЮТЕРОМ/  
В ПЛАНШЕТЕ



1%

УЕХАЛИ ИЗ ГОРОДА



1%

ЛЕЧЕНИЕ



1%

ПОКУПКА ПРОДУКТОВ  
В МАГАЗИНЕ

Всероссийский телефонный опрос. Объем выборки – 1600 интервью.




МИХАЙЛОВ  
И ПАРТНЁРЫ  
АНАЛИТИКА

# КАК ПОВЛИЯЛ КАРАНТИН НА ОТНОШЕНИЯ В СЕМЬЕ?

ОТНОШЕНИЯ ОСТАЛИСЬ  
БЕЗ ИЗМЕНЕНИЙ

77%



12%

ОТНОШЕНИЯ  
УЛУЧШИЛИСЬ

11%

ОТНОШЕНИЯ  
УХУДШИЛИСЬ



МИХАЙЛОВ  
И ПАРТНЁРЫ  
АНАЛИТИКА

**БЛАГОДАРИМ  
ЗА ВНИМАНИЕ!**

БУДЬТЕ ЗДОРОВЫ, БЕРЕГИТЕ СЕБЯ И СВОИХ БЛИЗКИХ!



**МИХАЙЛОВ  
И ПАРТНЁРЫ**  
АНАЛИТИКА